

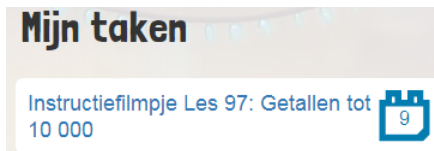
## **BLOK 9:**

### **LES 97: GETALLENKENNIS: DE GETALLEN TOT 100 000 INOEFENEN**

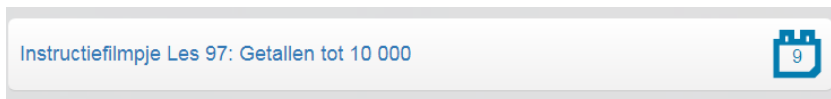
#### **1) Instructiefilmpje bekijken op Bingel: “Les 97: Getallen tot 10 000”**

Ga hiervoor naar “Mijn startscherm” en zoek het instructiefilmpje bij “Mijn taken”.

Als je er op klikt, verschijnt dit op je scherm:



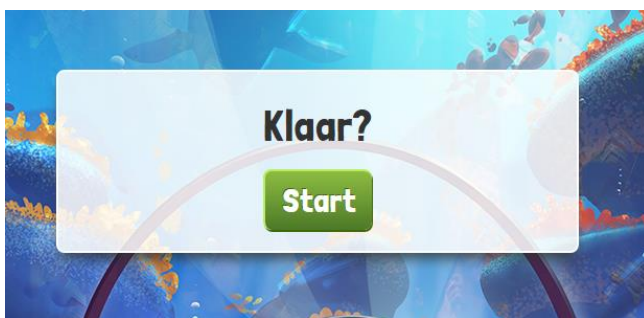
Als je hier op klikt, verschijnt dit op je scherm:



Als je nog eens klikt, verschijnt dit op je scherm:



Nu klik je op de groene pijl en dan verschijnt het filmpje:



In dit filmpje gebruikt men in de positietabel met de rangen tot 10 000. Er ontbreekt nog 1 rang nl. die van de honderdduizendtallen (= HD). Deze kolom staat links van de TD.

Voor meer uitleg kan je ook kijken in het boekje “Rekenwijzer”: blz. 8, 9, 10 en 24 (7a).

## 2) Oefeningen maken in het werkboek E

Maak nu deze oefeningen (met potlood of balpen):

Werkboek E: blz. 6 nr. 1 en 2

blz. 7 nr. 3, 4 (enkel a) en 5

blz. 8 nr. 6 (enkel a + b)

blz. 8 nr. 7 a → je mama/papa dicteert een getal tot 100 000 (het mag een getal zijn dat voorkomt in de 1<sup>ste</sup> kolom of ook een ander getal).

Bvb. Als je '34 670' hoort, dan kleur je het bolletje naast 34 670 groen.

Hoor je bvb. '34 607', dan kleur je het bolletje rood.

blz. 8 nr. 7 b → je mama/papa dicteert een getal tot 100 000 naar keuze.

### Nodige info voor nr. 1:

*Zelfportret a kreeg 19 370 stemmen - Zelfportret b kreeg 31 802 stemmen - Zelfportret c kreeg 41 955 stemmen - Zelfportret d kreeg 40 904 stemmen - Zelfportret e kreeg 25 025 stemmen - Zelfportret f kreeg 100 000 stemmen*

### **!! VRIJBLIJVEND!! (= MAG-taak)**

Wie wil, mag ook de oefening maken die in een klein vierkantje staat (blz. 7 nr. 4 b en blz. 8 nr. 6 c).

*Als je een oefening echt niet kan, dan zet je er een kruisje bij met potlood (dit bespreken we dan later nog in de klas).*

YOU  
can  
DO  
THIS